

ОТЧЕТ О ФИНАНСОВЫХ РЕЗУЛЬТАТАХ ДЕЯТЕЛЬНОСТИ

на 1 января 2025 г.

Главный распорядитель, распорядитель, получатель бюджетных средств,
 главный администратор, администратор доходов бюджета,
 главный администратор, администратор источников
 финансирования дефицита бюджета МКОУ СЯМ-КАКСИНСКАЯ ООШ, л/с 03019310761
 Наименование бюджета (публично-правового образования) Бюджет Алнашского района
 Периодичность: годовая
 Единица измерения: руб.

форма по ОКУД	КОДЫ
Дата	0503121
по ОКПО	01.01.2025
ИНН	1
Глава по БК	1801030520
по ОКТМО	019
по ОКЕИ	94502000
	383

Наименование показателя	Код строки	Код по КОСГУ	Бюджетная деятельность	Средства во временном распоряжении	Итого
1	2	3	4	5	6
Доходы (стр. 020 + стр. 030 + стр. 040 + стр. 050 + стр. 060 + стр. 070 + стр. 090 + стр. 100 + стр. 110)	010	100	495 670,45		495 670,45
<i>Налоговые доходы</i>	020	110			
в том числе:					
<i>Доходы от собственности</i>	030	120			
в том числе:					
<i>Доходы от оказания платных услуг (работ), компенсаций затрат</i>	040	130	424 813,95		424 813,95
в том числе:					
<i>Доходы от оказания платных услуг (работ)</i>	040	131	424 813,95		424 813,95
<i>Штрафы, пени, неустойки, возмещения ущерба</i>	050	140			
в том числе:					
<i>Безвозмездные денежные поступления текущего характера</i>	060	150			
в том числе:					



Наименование показателя	1	Код строки	Код по КОСГУ	Бюджетная деятельность	4	Средства во временном распоряжении	5	Итого	6
Безвозмездные денежные поступления капитального характера		070	160		-			-	
в том числе:									
Доходы от операций с активами		090	170		-			-	
в том числе:									
Прочие доходы		100	180		-			-	
Безвозмездные неденежные поступления в сектор государственного управления		110	190		70 856,50			70 856,50	
в том числе:									
Безвозмездные неденежные поступления капитального характера от сектора государственного управления и организацией государственного сектора		110	195		70 856,50			70 856,50	
Расходы (стр. 160 + стр. 170 + стр. 190 + стр. 210 + стр. 230 + стр. 240 + стр. 250 + стр. 260 + стр. 270)		150	200		24 538 465,82			24 538 465,82	
Оплата труда и начисления на выплаты по оплате труда		160	210		16 924 447,00			16 924 447,00	
в том числе:									
Заработная плата		160	211		13 005 162,36			13 005 162,36	
Начисления на выплаты по оплате труда		160	213		3 919 284,64			3 919 284,64	
Оплата работ, услуг		170	220		469 664,05			469 664,05	
в том числе:									
Услуги связи		170	221		15 827,64			15 827,64	
Коммунальные услуги		170	223		123 894,49			123 894,49	
Работы, услуги по содержанию имущества		170	225		177 668,00			177 668,00	
Прочие работы, услуги		170	226		152 273,92			152 273,92	
Обслуживание государственного (муниципального) долга		190	230		-			-	
в том числе:									
Безвозмездные перечисления текущего характера организациям		210	240		-			-	
в том числе:									
Безвозмездные перечисления бюджетам		230	250		-			-	
в том числе:									
Социальное обеспечение		240	260		326 279,81			326 279,81	
в том числе:									
Пособия по социальной помощи населению в натуральной форме		240	263		296 754,16			296 754,16	
Социальные пособия и компенсации персоналу в денежной форме		240	266		29 525,65			29 525,65	



Наименование показателя	Код строки	Код по КОСГУ	Бюджетная деятельность	Средства во временном распоряжении	Итого
1	2	3	4	5	6
Расходы по операциям с активами	250	270	5 260 281,91		5 260 281,91
в том числе:					
Амортизация	250	271	4 088 170,87		4 088 170,87
Расходование материальных запасов	250	272	1 172 111,04		1 172 111,04
Безвозмездные перечисления капитального характера организациям	260	280	-		-
в том числе:					
Прочие расходы	270	290	1 557 793,05		1 557 793,05
в том числе:					
Налоги, пошлины и сборы	270	291	1 557 793,05		1 557 793,05
Чистый операционный результат (стр. 301 - стр. 302); (стр. 310 + стр. 410)	300		-24 042 795,37		-24 042 795,37
Операционный результат до налогообложения (стр. 010 - стр. 150)	301		-24 042 795,37		-24 042 795,37
Налог на прибыль	302				
Операции с нефинансовыми активами (стр. 320 + стр. 330 + стр. 350 + стр. 360 + стр. 370 + стр. 380 + стр. 390 + стр. 395 + стр. 400)	310		-3 687 791,58		-3 687 791,58
в том числе:					
увеличение стоимости основных средств	320		-3 814 951,81		-3 814 951,81
уменьшение стоимости основных средств	321	310	320 565,06		320 565,06
Чистое поступление нематериальных активов	322	41X	4 135 516,87		4 135 516,87
в том числе:					
увеличение стоимости нематериальных активов	331	320			
уменьшение стоимости нематериальных активов	332	42X			
Чистое поступление непроизведенных активов	350				
в том числе:					
увеличение стоимости непроизведенных активов	351	330			
уменьшение стоимости непроизведенных активов	352	43X			
Чистое поступление материальных запасов	360		127 160,23		127 160,23
в том числе:					
увеличение стоимости материальных запасов	361	340	1 299 271,27		1 299 271,27
в том числе:					



Наименование показателя	Код строки	Код по КОСГУ	Бюджетная деятельность	Средства во временном распоряжении	Итого
	2	3	4	5	6
уменьшение стоимости материальных запасов	362	440	1 172 111,04		1 172 111,04
в том числе:	370				
Чистое поступление прав пользования					
в том числе:					
увеличение стоимости прав пользования	371	35X			
уменьшение стоимости прав пользования	372	45X			
Чистое поступление биологических активов	380				
в том числе:					
увеличение стоимости биологических активов	381	360			
уменьшение стоимости биологических активов	382	46X			
Чистое изменение затрат на изготовление головной продукции, выполнение работ, услуг	390				
в том числе:					
увеличение затрат	391	X			
уменьшение затрат	392	X			
Чистое изменение затрат на биопреобразование	395				
в том числе:					
увеличение затрат	396	X			
уменьшение затрат	397	X			
400		X			
Расходы будущих периодов	410				
Операции с финансовыми активами и обязательствами					
(стр. 430 + стр. 440 + стр. 450 + стр. 460 + стр. 470 + стр. 480)	420		-20 591 385,22		-20 591 385,22
Чистое поступление денежных средств и их эквивалентов	430		-20 574 730,00		-20 574 730,00
в том числе:					
поступление денежных средств и их эквивалентов	431	510	2 000,00		2 000,00
выбытие денежных средств и их эквивалентов	432	610	20 576 730,00		20 576 730,00
Чистое поступление ценных бумаг, кроме акций	440				
в том числе:					
увеличение стоимости ценных бумаг, кроме акций и иных финансовых инструментов	441	520			
уменьшение стоимости ценных бумаг, кроме акций и иных финансовых инструментов	442	620			
Чистое поступление акций и иных финансовых инструментов	450				
в том числе:					
увеличение стоимости акций и иных финансовых инструментов	451	530			
уменьшение стоимости акций и иных финансовых инструментов	452	630			

Наименование показателя	Код строки	Код по КОСГУ	Бюджетная деятельность	Средства во временном распоряжении	Итого
1	2	3	4	5	6
Чистое предоставление заимствований	460				
в том числе:					
увеличение задолженности по предоставленным заимствованиям	461	540			
уменьшение задолженности по предоставленным заимствованиям	462	640			
Чистое поступление иных финансовых активов	470				
в том числе:					
увеличение стоимости иных финансовых активов	471	550			
уменьшение стоимости иных финансовых активов	472	650			
Чистое увеличение прочей дебиторской задолженности	480		-16 655,22		-16 655,22
в том числе:					
увеличение прочей дебиторской задолженности	481	560	433 609,95		433 609,95
уменьшение прочей дебиторской задолженности	482	660	450 265,17		450 265,17
Операции с обязательствами (стр. 520 + стр. 530 + стр. 540 + стр. 550 + стр. 560)	510				
Чистое увеличение задолженности по внутренним привлеченным заимствованиям	520				
в том числе:					
увеличение задолженности по внутренним привлеченным заимствованиям	521	710			
уменьшение задолженности по внутренним привлеченным заимствованиям	522	810			
Чистое увеличение задолженности по внешним привлеченным заимствованиям	530				
в том числе:					
увеличение задолженности по внешним привлеченным заимствованиям	531	720			
уменьшение задолженности по внешним привлеченным заимствованиям	532	820			
Чистое увеличение прочей кредиторской задолженности	540		-236 381,43		-236 381,43
в том числе:					
увеличение прочей кредиторской задолженности	541	730	29 628 510,85		29 628 510,85
уменьшение прочей кредиторской задолженности	542	830	29 864 892,28		29 864 892,28

Наименование показателя	Код строки	Код по КОСГУ	Бюджетная деятельность	Средства во временном распоряжении	Итого
1	2	3	4	5	6
Доходы будущих периодов	550	x			
Резервы предстоящих расходов	560	x			

Руководитель  (подпись) А.С. Человодова (расшифровка подписи)  (подпись) И.Г. Филиппова (расшифровка подписи)
 12.02.2025 0:00:00

Руководитель (Уполномоченное лицо)  (подпись) Директор (должность)  (подпись) Т.В. Кедрова (расшифровка подписи)

Исполнитель руководитель группы (должность)  (подпись) Л.В. Осипанова (расшифровка подписи)  (телефон, e-mail)

МКУ "ЦЕНТРАЛИЗОВАННАЯ БУХГАЛТЕРИЯ", ОГРН 1191832011029, ИНН 1839010851, КПП 183901001,
 427880, Удмуртская респ., м.р-н Алнашский, с. Алнаши, ул. Комсомольская, д. 8
 (наименование, ОГРН, ИНН, КПП, местонахождение)